

## Scheda Unica Annuale - Soddisfazione per il corso di studio concluso e condizione occupazionale dei laureati

### Opzioni:

I dati **non includono** i laureati di corsi equivalenti dell'ordinamento D.M. n. 509/1999.

I dati sono confrontati con il totale della **classe di laurea** del complesso degli atenei.

### Soddisfazione per il corso di studio concluso

dati aggiornati ad aprile 2022

Ateneo: **Università degli Studi di TRENTO - laurea magistrale a ciclo unico** Laureati nell'anno solare 2021 (*valori assoluti*)

Classe: **giurisprudenza (LMG/01)** Laureati: **337**

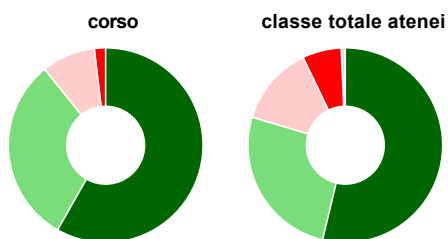
Corso: **giurisprudenza (LMG/01)** Intervistati: **313**

Intervistati: **313**

Collettivo esaminato<sup>(a)</sup>: **229** [scheda di dettaglio](#)

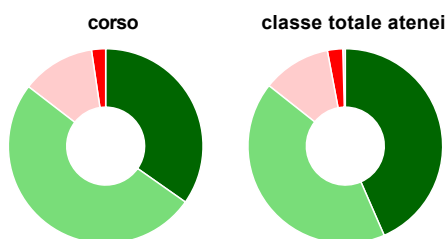
(a) Per una migliore confrontabilità della documentazione, si riportano i dati relativi ai **soli laureati che si sono iscritti al corso di laurea in anni recenti**, cioè a partire dal 2015: 229 di cui 213 intervistati.

#### Hanno frequentato regolarmente



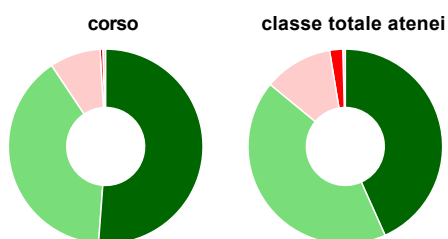
	corso	classe totale atenei
più del 75% degli insegnamenti previsti	58,2%	53,8%
tra il 50% e il 75%	31,0%	25,9%
tra il 25% e il 50%	8,9%	13,2%
meno del 25%	1,9%	6,5%
non rispondono	-	0,7%
<b>Totale</b>	<b>100%</b>	<b>100%</b>

#### Hanno ritenuto il carico di studio degli insegnamenti adeguato alla durata del corso di studio



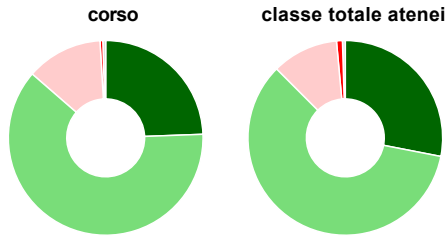
	corso	classe totale atenei
decisamente sì	34,7%	43,5%
più sì che no	50,7%	42,2%
più no che sì	12,2%	11,4%
decisamente no	2,3%	2,5%
non rispondono	-	0,4%
<b>Totale</b>	<b>100%</b>	<b>100%</b>

#### Hanno ritenuto l'organizzazione degli esami (appelli, orari, informazioni, prenotazioni, ...) soddisfacente



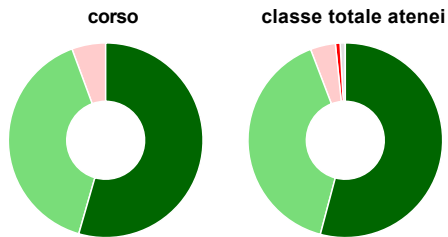
	corso	classe totale atenei
sempre o quasi sempre	51,2%	43,3%
per più della metà degli esami	39,4%	42,7%
per meno della metà degli esami	8,5%	11,4%
mai o quasi mai	0,5%	2,2%
non rispondono	0,5%	0,4%
<b>Totale</b>	<b>100%</b>	<b>100%</b>

### Sono soddisfatti dei rapporti con i docenti in generale



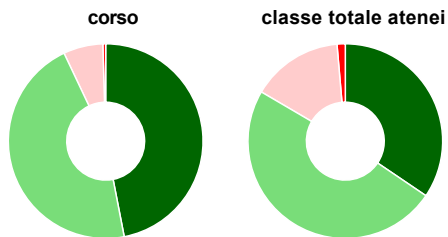
	corso	classe totale atenei
decisamente sì	24,4%	28,1%
più sì che no	62,0%	59,5%
più no che sì	12,7%	11,0%
decisamente no	0,5%	1,0%
non rispondono	0,5%	0,5%
<b>Totale</b>	<b>100%</b>	<b>100%</b>

### Sono complessivamente soddisfatti del corso di laurea



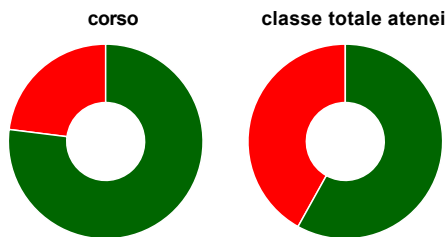
	corso	classe totale atenei
decisamente sì	54,5%	54,1%
più sì che no	39,9%	40,1%
più no che sì	5,6%	4,2%
decisamente no	-	0,8%
non rispondono	-	0,9%
<b>Totale</b>	<b>100%</b>	<b>100%</b>

### Valutazione delle aule



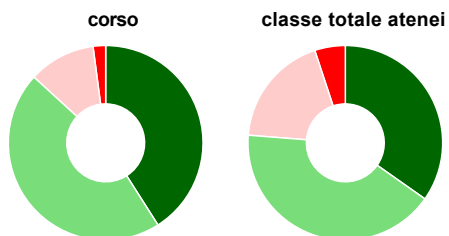
	corso	classe totale atenei
<b>Hanno utilizzato le aule:</b>	<b>100,0%</b>	<b>98,4%</b>
<b>Valutazione (per 100 fruitori):</b>		
sempre o quasi sempre adeguate	46,9%	34,5%
spesso adeguate	46,0%	49,0%
raramente adeguate	6,6%	15,2%
mai adeguate	0,5%	1,4%
<b>Totale</b>	<b>100%</b>	<b>100%</b>

### Valutazione delle postazioni informatiche



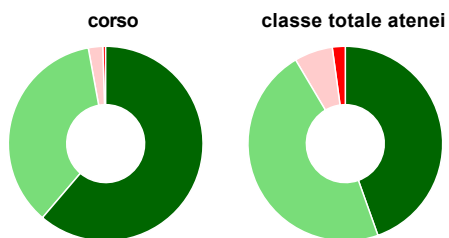
	corso	classe totale atenei
<b>Hanno utilizzato le postazioni informatiche:</b>	<b>71,4%</b>	<b>55,2%</b>
<b>Valutazione (per 100 fruitori):</b>		
in numero adeguato	77,0%	58,1%
in numero inadeguato	23,0%	41,9%
<b>Totale</b>	<b>100%</b>	<b>100%</b>

### Valutazione delle attrezzature per le altre attività didattiche (laboratori, attività pratiche, ...)



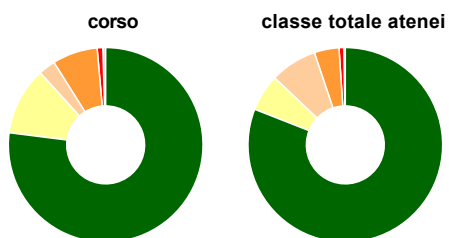
	corso	classe totale atenei
<b>Hanno utilizzato le attrezzature per le altre attività didattiche (laboratori, attività pratiche, ...):</b>	<b>67,6%</b>	<b>54,1%</b>
<b>Valutazione (per 100 fruitori):</b>		
sempre o quasi sempre adeguate	41,0%	34,8%
spesso adeguate	45,8%	41,5%
raramente adeguate	11,1%	18,7%
mai adeguate	2,1%	5,1%
<b>Totale</b>	<b>100%</b>	<b>100%</b>

### Valutazione dei servizi di biblioteca (prestito/consultazione, orari di apertura, ...)



	corso	classe totale atenei
<b>Hanno utilizzato i servizi di biblioteca (prestito/consultazione, orari di apertura, ...):</b>	<b>98,1%</b>	<b>93,7%</b>
<b>Valutazione (per 100 fruitori):</b>		
decisamente positiva	61,2%	44,6%
abbastanza positiva	35,9%	46,9%
abbastanza negativa	2,4%	6,4%
decisamente negativa	0,5%	2,2%
<b>Totale</b>	<b>100%</b>	<b>100%</b>

### Si iscriverebbero di nuovo all'università?



	corso	classe totale atenei
sì, allo stesso corso dell'Ateneo	77,0%	81,0%
sì, ma ad un altro corso dell'Ateneo	11,3%	6,1%
sì, allo stesso corso, ma in un altro Ateneo	2,8%	7,8%
sì, ma ad un altro corso e in un altro Ateneo	7,5%	4,1%
non si iscriverebbero più all'università	0,9%	0,8%
non rispondono	0,5%	0,2%
<b>Totale</b>	<b>100%</b>	<b>100%</b>

# Condizione occupazionale

Anno di indagine: 2021  
dati aggiornati ad aprile 2022

Ateneo: Università degli Studi di TRENTO - laurea magistrale a ciclo unico

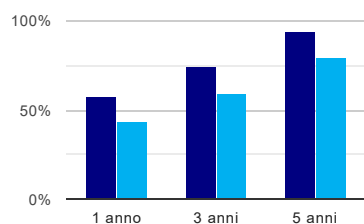
Classe: giurisprudenza (LMG/01)

Corso: giurisprudenza (LMG/01)

(valori assoluti)	Laureati	Intervistati	Collettivo esaminato <sup>(b)</sup>	
Laureati del 2020 a 1 anno:	387	291	235	<a href="#">scheda di dettaglio</a>
Laureati del 2018 a 3 anni:	350	209	157	<a href="#">scheda di dettaglio</a>
Laureati del 2016 a 5 anni:	319	177	154	<a href="#">scheda di dettaglio</a>

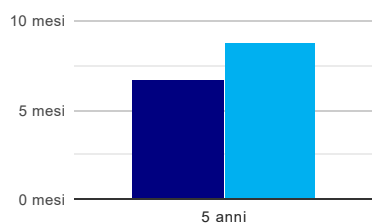
(b) Per una migliore confrontabilità della documentazione, si riportano i dati relativi ai **solli laureati che non lavoravano al momento della laurea**.

## Tasso di occupazione<sup>(1)</sup>



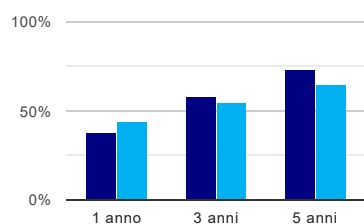
	1 anno	3 anni	5 anni
corso	57,9%	74,5%	94,2%
classe totale atenei	44,4%	60,0%	80,2%

## Tempi di ingresso nel mercato del lavoro, dall'inizio della ricerca al reperimento del primo lavoro (medie, in mesi)



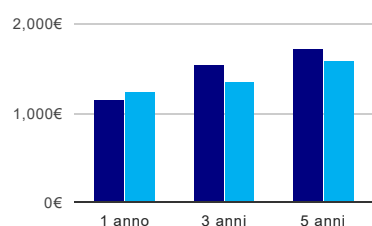
	1 anno	3 anni	5 anni
corso			6,7 mesi
classe totale atenei			8,9 mesi

## Occupati che, nel lavoro, utilizzano in misura elevata le competenze acquisite con la laurea



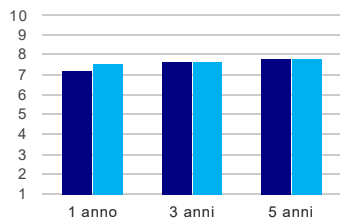
	1 anno	3 anni	5 anni
corso	37,5%	57,9%	72,7%
classe totale atenei	44,3%	55,4%	64,6%

## Retribuzione mensile netta (medie, in euro)



	1 anno	3 anni	5 anni
corso	1.164€	1.554€	1.732€
classe totale atenei	1.243€	1.363€	1.604€

### Soddisfazione per il lavoro svolto (medie, scala 1-10)



	1 anno	3 anni	5 anni
corso	7,2	7,6	7,8
classe totale atenei	7,6	7,6	7,8

(1) sono considerati occupati tutti coloro che dichiarano di svolgere una qualsiasi attività, anche di formazione o non in regola, purché retribuita.

## Scheda Unica Annuale - Soddisfazione per il corso di studio concluso e condizione occupazionale dei laureati

### Opzioni:

I dati **non includono** i laureati di corsi equivalenti dell'ordinamento D.M. n. 509/1999.

I dati sono confrontati con il totale della **classe di laurea** della medesima ripartizione territoriale.

### Soddisfazione per il corso di studio concluso

dati aggiornati ad aprile 2022

Ateneo: **Università degli Studi di TRENTO - laurea magistrale a ciclo unico** Laureati nell'anno solare 2021 (*valori assoluti*)

Classe: **giurisprudenza (LMG/01)** Laureati: **337**

Corso: **giurisprudenza (LMG/01)** Intervistati: **313**

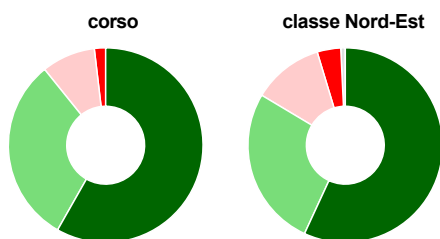
Ripartizione territoriale sede del corso: **Nord-Est**

Intervistati: **313**

Collettivo esaminato<sup>(a)</sup>: **229** [scheda di dettaglio](#)

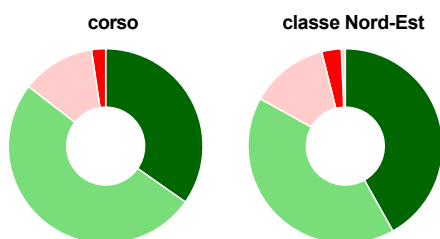
(a) Per una migliore confrontabilità della documentazione, si riportano i dati relativi ai **soli laureati che si sono iscritti al corso di laurea in anni recenti**, cioè a partire dal 2015: 229 di cui 213 intervistati.

#### Hanno frequentato regolarmente



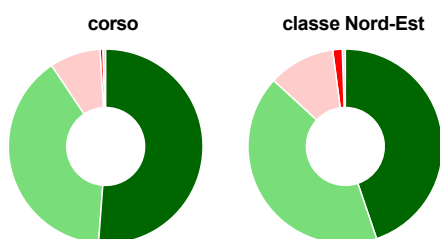
	corso	classe Nord-Est
più del 75% degli insegnamenti previsti	58,2%	56,9%
tra il 50% e il 75%	31,0%	26,7%
tra il 25% e il 50%	8,9%	11,8%
meno del 25%	1,9%	3,9%
non rispondono	-	0,8%
<b>Totale</b>	<b>100%</b>	<b>100%</b>

#### Hanno ritenuto il carico di studio degli insegnamenti adeguato alla durata del corso di studio



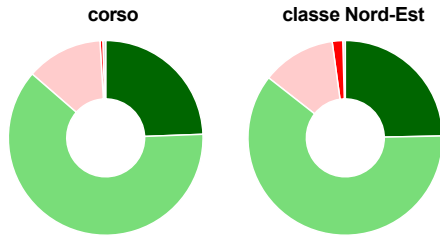
	corso	classe Nord-Est
decisamente sì	34,7%	41,9%
più sì che no	50,7%	41,2%
più no che sì	12,2%	13,0%
decisamente no	2,3%	3,3%
non rispondono	-	0,7%
<b>Totale</b>	<b>100%</b>	<b>100%</b>

#### Hanno ritenuto l'organizzazione degli esami (appelli, orari, informazioni, prenotazioni, ...) soddisfacente



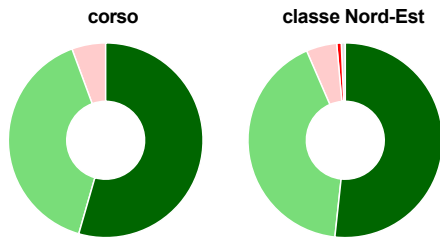
	corso	classe Nord-Est
sempre o quasi sempre	51,2%	44,8%
per più della metà degli esami	39,4%	42,0%
per meno della metà degli esami	8,5%	11,1%
mai o quasi mai	0,5%	1,6%
non rispondono	0,5%	0,5%
<b>Totale</b>	<b>100%</b>	<b>100%</b>

### Sono soddisfatti dei rapporti con i docenti in generale



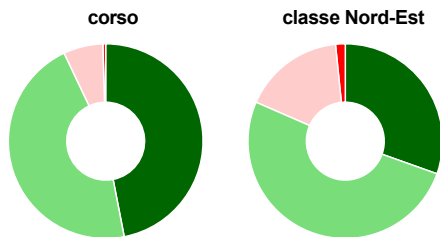
	corso	classe Nord-Est
decisamente sì	24,4%	24,7%
più sì che no	62,0%	60,9%
più no che sì	12,7%	12,3%
decisamente no	0,5%	1,8%
non rispondono	0,5%	0,4%
<b>Totale</b>	<b>100%</b>	<b>100%</b>

### Sono complessivamente soddisfatti del corso di laurea



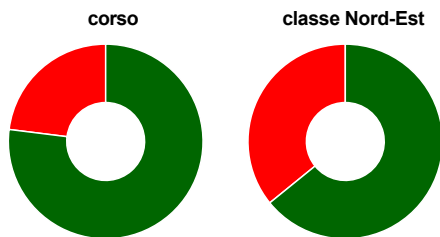
	corso	classe Nord-Est
decisamente sì	54,5%	51,7%
più sì che no	39,9%	41,8%
più no che sì	5,6%	5,1%
decisamente no	-	0,8%
non rispondono	-	0,7%
<b>Totale</b>	<b>100%</b>	<b>100%</b>

### Valutazione delle aule



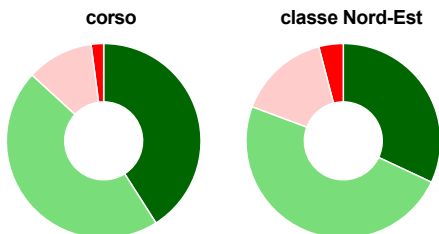
	corso	classe Nord-Est
<b>Hanno utilizzato le aule:</b>	<b>100,0%</b>	<b>98,1%</b>
<b>Valutazione (per 100 fruitori):</b>		
sempre o quasi sempre adeguate	46,9%	30,4%
spesso adeguate	46,0%	51,1%
raramente adeguate	6,6%	16,8%
mai adeguate	0,5%	1,6%
<b>Totale</b>	<b>100%</b>	<b>100%</b>

### Valutazione delle postazioni informatiche



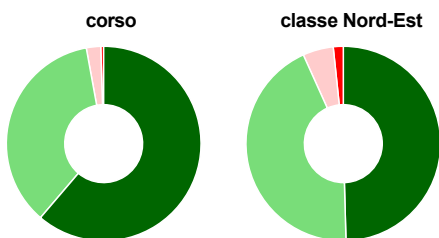
	corso	classe Nord-Est
<b>Hanno utilizzato le postazioni informatiche:</b>	<b>71,4%</b>	<b>58,4%</b>
<b>Valutazione (per 100 fruitori):</b>		
in numero adeguato	77,0%	64,1%
in numero inadeguato	23,0%	35,9%
<b>Totale</b>	<b>100%</b>	<b>100%</b>

### Valutazione delle attrezzature per le altre attività didattiche (laboratori, attività pratiche, ...)



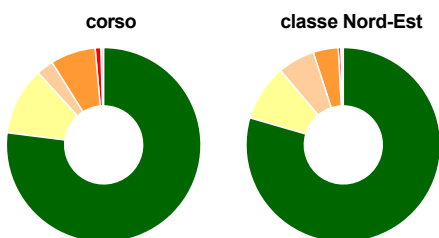
	corso	classe Nord-Est
<b>Hanno utilizzato le attrezzature per le altre attività didattiche (laboratori, attività pratiche, ...):</b>	<b>67,6%</b>	<b>51,4%</b>
<b>Valutazione (per 100 fruitori):</b>		
sempre o quasi sempre adeguate	41,0%	32,0%
spesso adeguate	45,8%	48,7%
raramente adeguate	11,1%	15,3%
mai adeguate	2,1%	4,1%
<b>Totale</b>	<b>100%</b>	<b>100%</b>

### Valutazione dei servizi di biblioteca (prestito/consultazione, orari di apertura, ...)



	corso	classe Nord-Est
<b>Hanno utilizzato i servizi di biblioteca (prestito/consultazione, orari di apertura, ...):</b>	<b>98,1%</b>	<b>95,2%</b>
<b>Valutazione (per 100 fruitori):</b>		
decisamente positiva	61,2%	49,6%
abbastanza positiva	35,9%	43,7%
abbastanza negativa	2,4%	5,1%
decisamente negativa	0,5%	1,7%
<b>Totale</b>	<b>100%</b>	<b>100%</b>

### Si iscriverebbero di nuovo all'università?



	corso	classe Nord-Est
sì, allo stesso corso dell'Ateneo	77,0%	79,5%
sì, ma ad un altro corso dell'Ateneo	11,3%	9,3%
sì, allo stesso corso, ma in un altro Ateneo	2,8%	6,2%
sì, ma ad un altro corso e in un altro Ateneo	7,5%	4,2%
non si iscriverebbero più all'università	0,9%	0,4%
non rispondono	0,5%	0,4%
<b>Totale</b>	<b>100%</b>	<b>100%</b>



# Condizione occupazionale

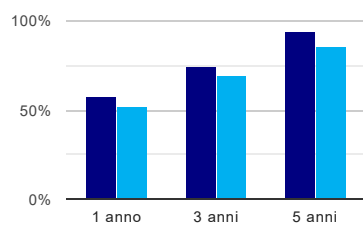
Anno di indagine: 2021  
dati aggiornati ad aprile 2022

Ateneo: **Università degli Studi di TRENTO - laurea magistrale a ciclo unico**  
Classe: **giurisprudenza (LMG/01)**  
Corso: **giurisprudenza (LMG/01)**  
Ripartizione territoriale sede del corso: **Nord-Est**

(valori assoluti)	Laureati	Intervistati	Collettivo esaminato <sup>(b)</sup>	
Laureati del 2020 a 1 anno:	387	291	235	<a href="#">scheda di dettaglio</a>
Laureati del 2018 a 3 anni:	350	209	157	<a href="#">scheda di dettaglio</a>
Laureati del 2016 a 5 anni:	319	177	154	<a href="#">scheda di dettaglio</a>

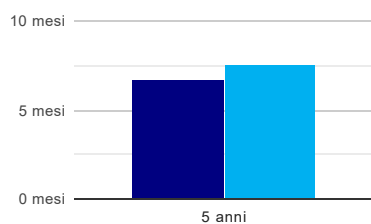
(b) Per una migliore confrontabilità della documentazione, si riportano i dati relativi ai **solli laureati che non lavoravano al momento della laurea**.

## Tasso di occupazione<sup>(1)</sup>



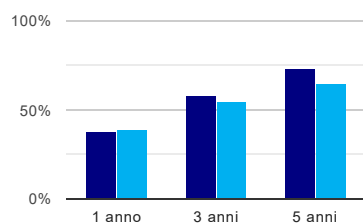
	1 anno	3 anni	5 anni
corso	57,9%	74,5%	94,2%
classe Nord-Est	52,4%	69,7%	86,4%

## Tempi di ingresso nel mercato del lavoro, dall'inizio della ricerca al reperimento del primo lavoro (medie, in mesi)



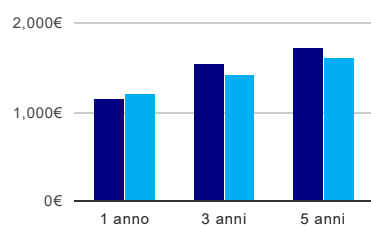
	1 anno	3 anni	5 anni
corso			6,7 mesi
classe Nord-Est			7,6 mesi

## Occupati che, nel lavoro, utilizzano in misura elevata le competenze acquisite con la laurea



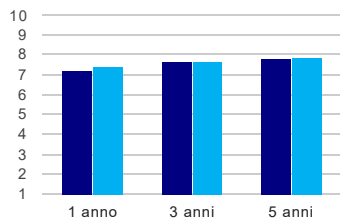
	1 anno	3 anni	5 anni
corso	37,5%	57,9%	72,7%
classe Nord-Est	39,1%	55,4%	65,2%

## Retribuzione mensile netta (medie, in euro)



	1 anno	3 anni	5 anni
corso	1.164€	1.554€	1.732€
classe Nord-Est	1.202€	1.424€	1.622€

### Soddisfazione per il lavoro svolto (medie, scala 1-10)



	1 anno	3 anni	5 anni
corso	7,2	7,6	7,8
classe Nord-Est	7,4	7,6	7,9

(1) sono considerati occupati tutti coloro che dichiarano di svolgere una qualsiasi attività, anche di formazione o non in regola, purché retribuita.